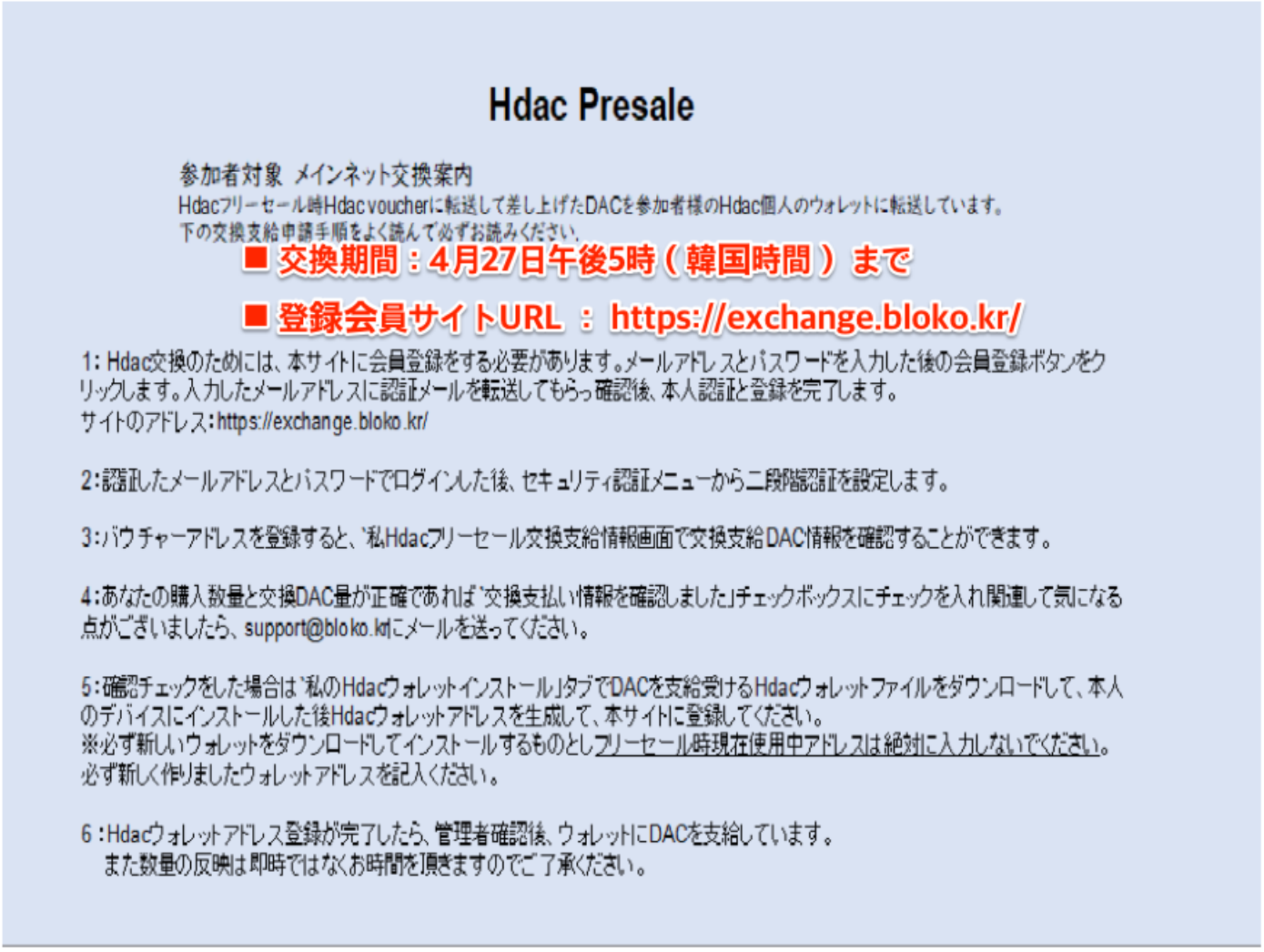

## Hdac Presale

参加者対象　メインネット交換案内

Hdacフリーセール時Hdac voucherに転送して差し上げたDACを参加者様のHdac個人のウォレットに転送しています。
下の交換支給申請手順をよく読んで必ずお読みください.

**■ 交換期間：4月27日午後5時（韓国時間）まで**

**■ 登録会員サイトURL ： https://exchange.bloko.kr/**

1: Hdac交換のためには、本サイトに会員登録をする必要があります。メールアドレスとパスワードを入力した後の会員登録ボタンをクリックします。入力したメールアドレスに認証メールを転送してもらっ確認後、本人認証と登録を完了します。
サイトのアドレス：https://exchange.bloko.kr/

2:認証したメールアドレスとパスワードでログインした後、セキュリティ認証メニューから二段階認証を設定します。

3:バウチャーアドレスを登録すると、`私Hdacフリーセール交換支給情報画面で交換支給DAC情報を確認することができます。

4:あなたの購入数量と交換DAC量が正確であれば`交換支払い情報を確認しました」チェックボックスにチェックを入れ関連して気になる点がございましたら、support@bloko.krにメールを送ってください。

5:確認チェックをした場合は`私のHdacウォレットインストール」タブでDACを支給受けるHdacウォレットファイルをダウンロードして、本人のデバイスにインストールした後Hdacウォレットアドレスを生成して、本サイトに登録してください。
※必ず新しいウォレットをダウンロードしてインストールするものとしフリーセール時現在使用中アドレスは絶対に入力しないでください。
必ず新しく作りましたウォレットアドレスを記入ください。

6 :Hdacウォレットアドレス登録が完了したら、管理者確認後、ウォレットにDACを支給しています。
また数量の反映は即時ではなくお時間を頂きますのでご了承ください。

---

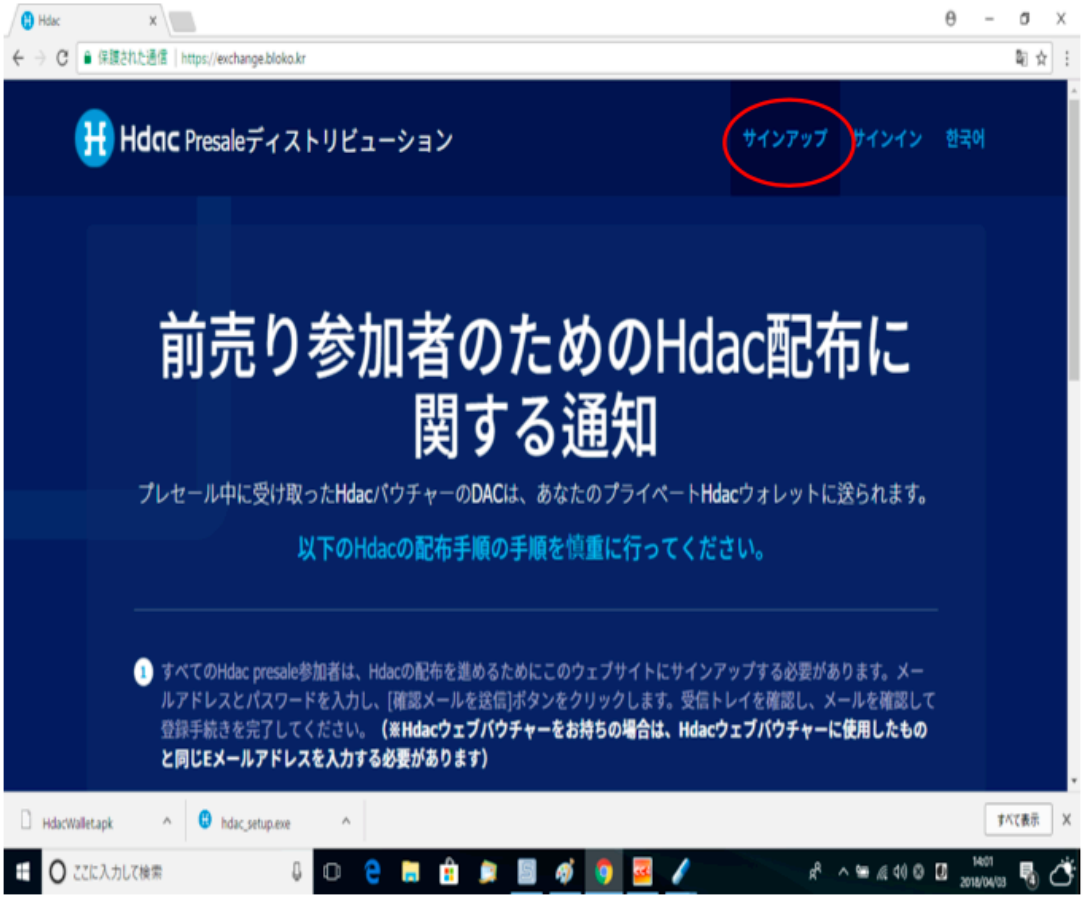
Hdac
保護された通信
https://exchange.bloko.kr
Hdac Presaleディストリビューション
サインアップ
サインイン
한국어
HdacWallet.apk
hdac_setup.exe
すべて表示
ここに入力して検索
14:01
2018/04/03

前売り参加者のためのHdac配布に関する通知

プレセール中に受け取ったHdacバウチャーのDACは、あなたのプライベートHdacウォレットに送られます。

以下のHdacの配布手順の手順を慎重に行ってください。

① すべてのHdac presale参加者は、Hdacの配布を進めるためにこのウェブサイトにサインアップする必要があります。メールアドレスとパスワードを入力し、[確認メールを送信]ボタンをクリックします。受信トレイを確認し、メールを確認して登録手続きを完了してください。 **(※Hdacウェブバウチャーをお持ちの場合は、Hdacウェブバウチャーに使用したものと同じEメールアドレスを入力する必要があります)**

Hdac
保護された通信
https://exchange.bloko.kr/join

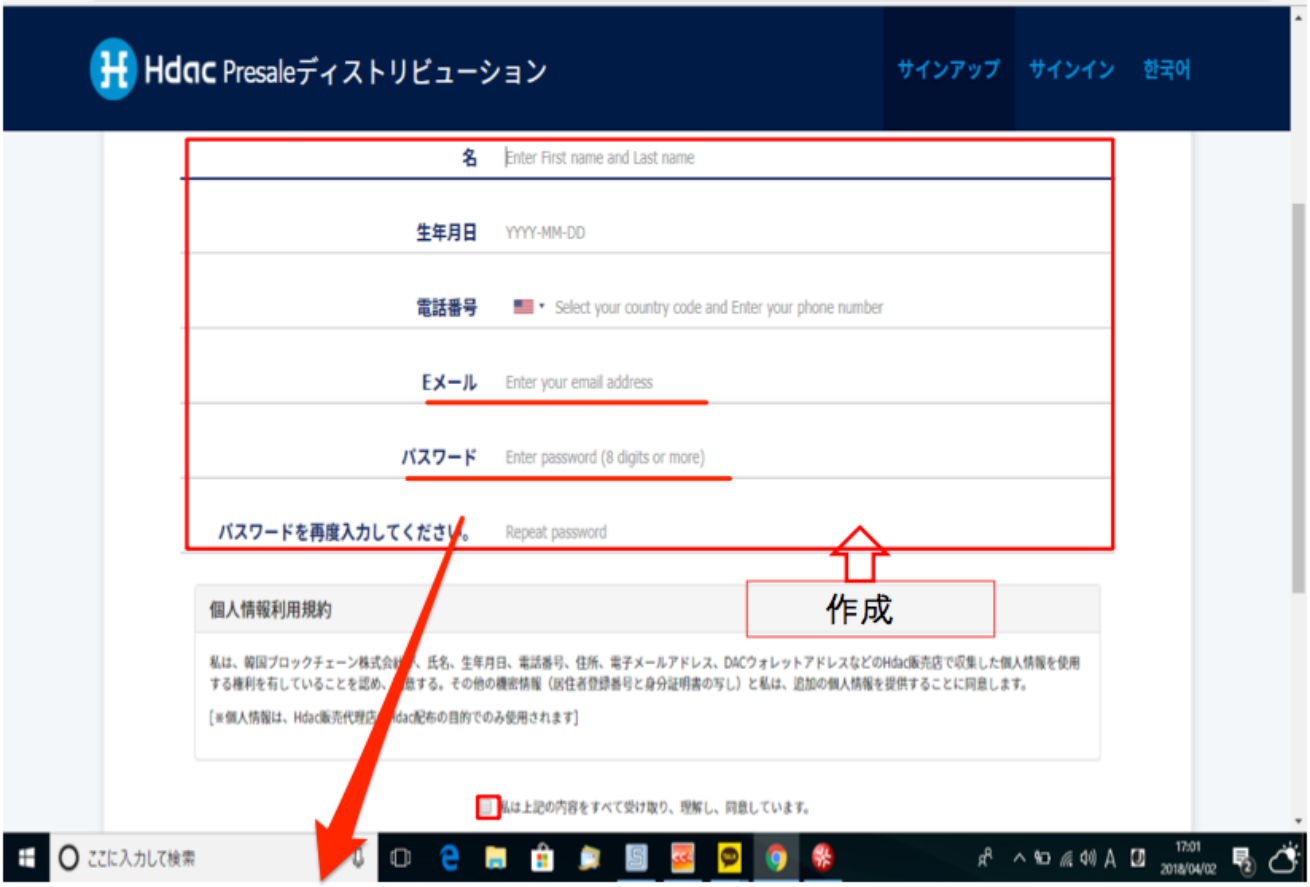

Hdac Presaleディストリビューション
サインアップ
サインイン
한국어

| | |
|---|---|
| 名 | Enter First name and Last name |
| 生年月日 | YYYY-MM-DD |
| 電話番号 | Select your country code and Enter your phone number |
| Eメール | Enter your email address |
| パスワード | Enter password (8 digits or more) |
| パスワードを再度入力してください。 | Repeat password |

作成

**個人情報利用規約**

私は、韓国ブロックチェーン株式会社 、氏名、生年月日、電話番号、住所、電子メールアドレス、DACウォレットアドレスなどのHdac販売店で収集した個人情報を使用する権利を有していることを認め、 意する。その他の機密情報（居住者登録番号と身分証明書の写し）と私は、追加の個人情報を提供することに同意します。

[※個人情報は、Hdac販売代理店 dac配布の目的でのみ使用されます]

☐ 私は上記の内容をすべて受け取り、理解し、同意しています。

以前に作られたHDAC Adress（ヒュンダイウォレット）と同じEmailアドレスとパスワードをいれてください。

※同じEmailアドレスとパスワードで登録することによって付与されているhdacのコイン数が引き継がれるとのことです。

※違うEmailアドレスとパスワードで作成された場合は付与されませんのでご注意下さい。

（https://hyundai-dac.net/datas/HDAC_Wallet_w.pdf の４ページ目）

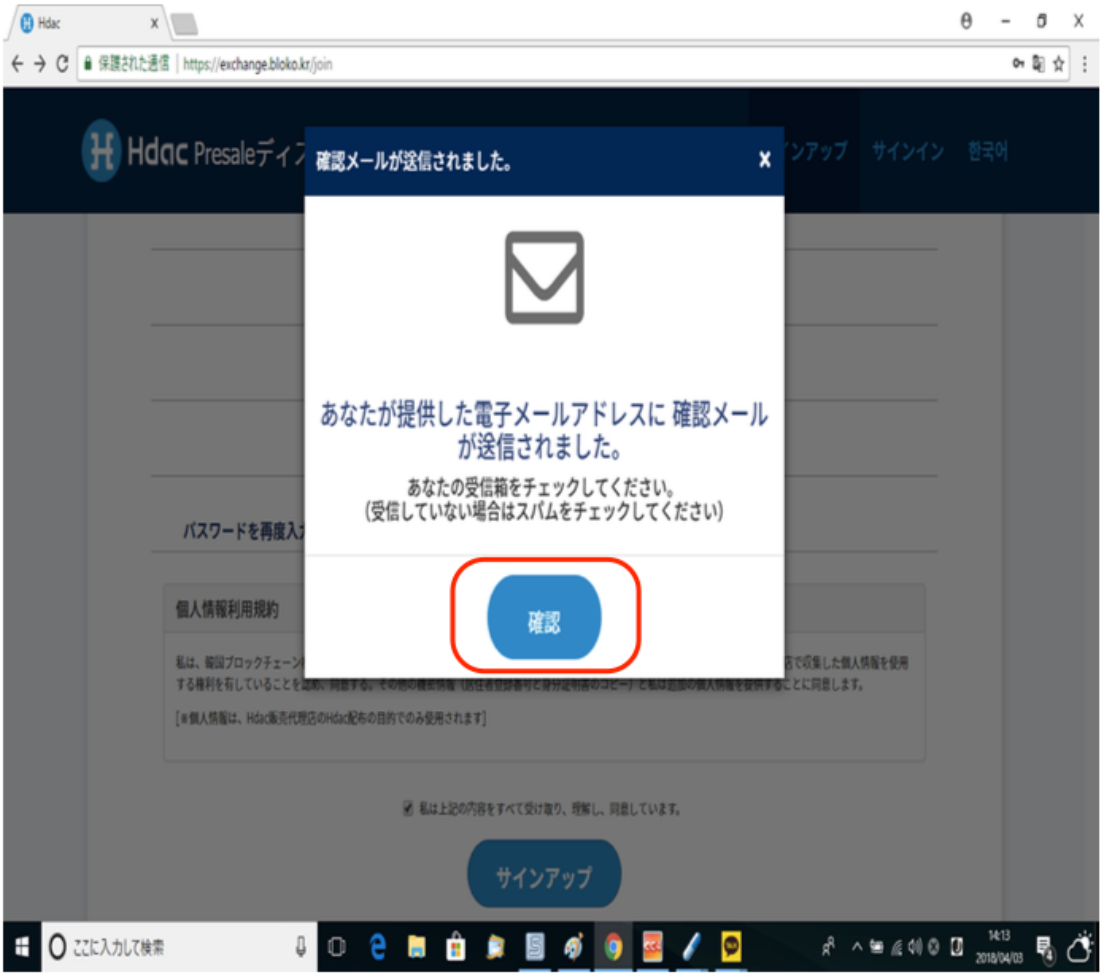

Hdac
https://exchange.bloko.kr/join
サインアップ

**確認メールが送信されました。**

あなたが提供した電子メールアドレスに 確認メールが送信されました。

あなたの受信箱をチェックしてください。
(受信していない場合はスパムをチェックしてください)

確認

☑ 私は上記の内容をすべて受け取り、理解し、同意しています。

受信メールよりご確認ください。
※メール受信まで多少お時間がかかりますので、届くまでお待ち下さい。

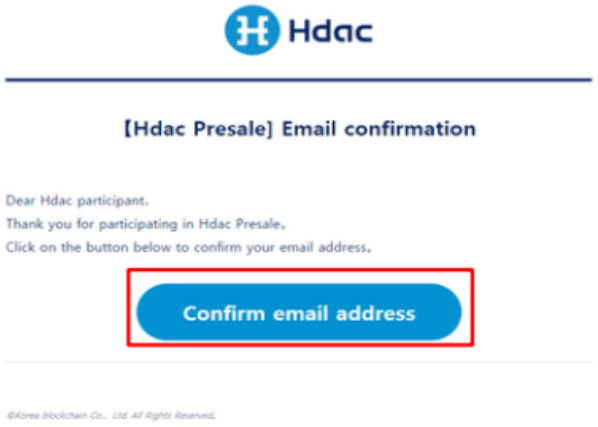
Hdac

【Hdac Presale】 Email confirmation

Dear Hdac participant.
Thank you for participating in Hdac Presale.
Click on the button below to confirm your email address.

Confirm email address

©Korea blockchain Co., Ltd. All Rights Reserved.

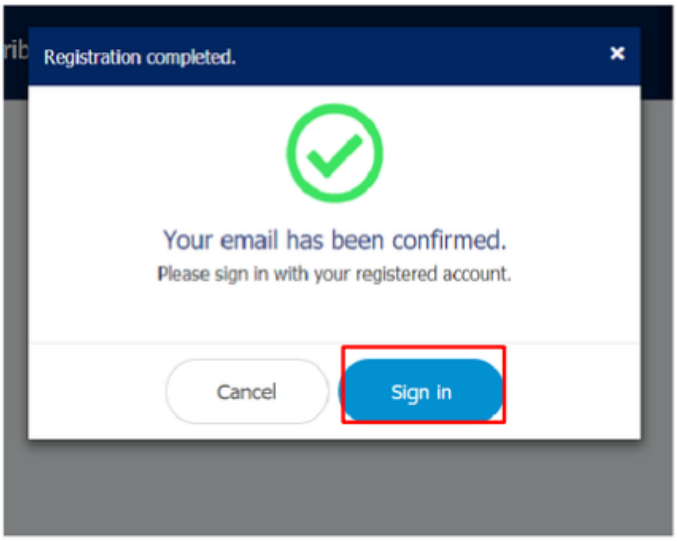
Registration completed.
×
Cancel
Sign in

Your email has been confirmed.
Please sign in with your registered account.

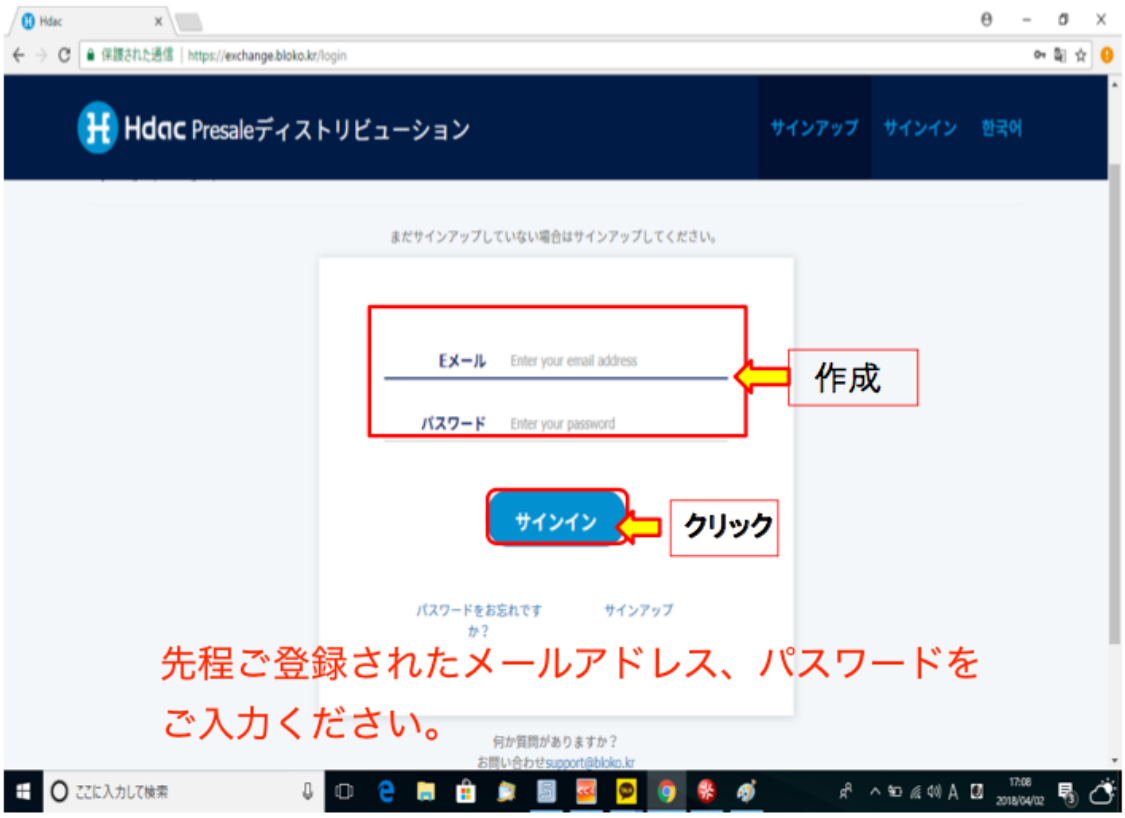
Hdac
保護された通信
https://exchange.bloko.kr/login
Hdac Presaleディストリビューション
サインアップ
サインイン
한국어
作成
クリック
サインイン
パスワードをお忘れですか？
サインアップ
ここに入力して検索
17:08
2018/04/02

まだサインアップしていない場合はサインアップしてください。

Eメール Enter your email address

パスワード Enter your password

何か質問がありますか？
お問い合わせsupport@bloko.kr

先程ご登録されたメールアドレス、パスワードをご入力ください。


Hdac Presaleディストリビューション
マイページ
サインアウト
한국어

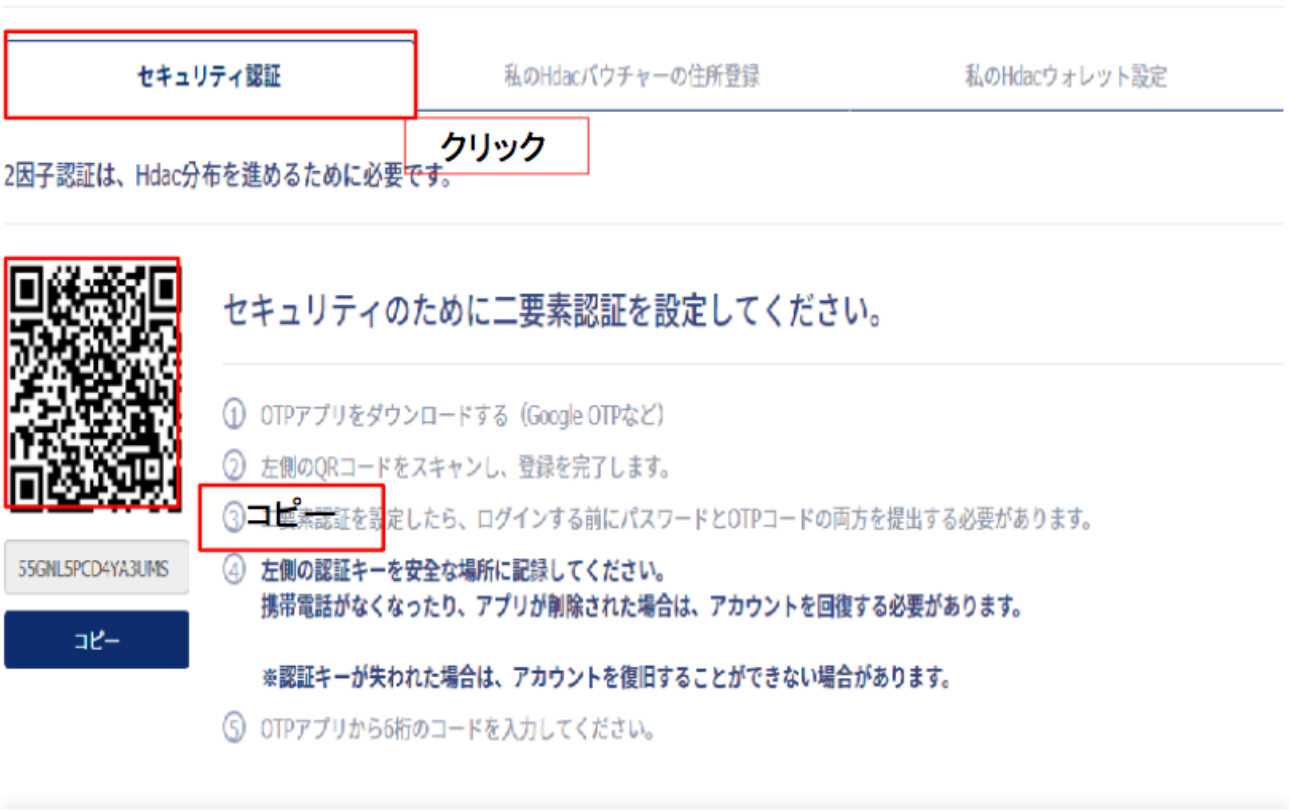

セキュリティ認証
私のHdacバウチャーの住所登録
私のHdacウォレット設定
クリック
コピー
55GNL5PCD4YA3UMS
コピー

2因子認証は、Hdac分布を進めるために必要です。

セキュリティのために二要素認証を設定してください。

① OTPアプリをダウンロードする（Google OTPなど）

② 左側のQRコードをスキャンし、登録を完了します。

③ 二要素認証を設定したら、ログインする前にパスワードとOTPコードの両方を提出する必要があります。

④ **左側の認証キーを安全な場所に記録してください。**
**携帯電話がなくなったり、アプリが削除された場合は、アカウントを回復する必要があります。**

**※認証キーが失われた場合は、アカウントを復旧することができない場合があります。**

⑤ OTPアプリから6桁のコードを入力してください。

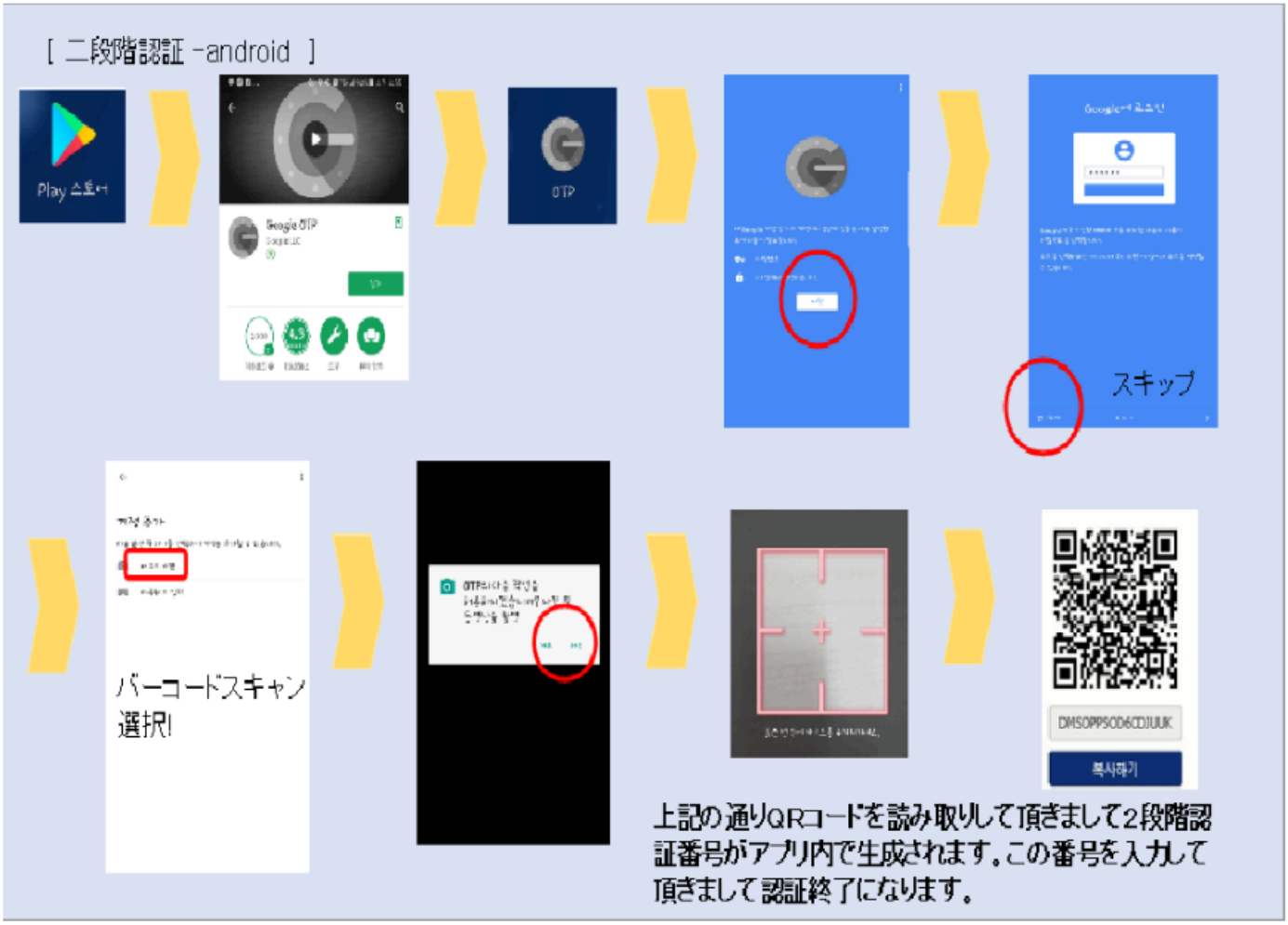

［ 二段階認証 -android ］
Play 스토어
Google OTP
OTP
スキップ
バーコードスキャン
選択!
DMSOPPSOD6CDJUUK
복사하기

上記の通りQRコードを読み取りして頂きまして2段階認証番号がアプリ内で生成されます。この番号を入力して頂きまして認証終了になります。

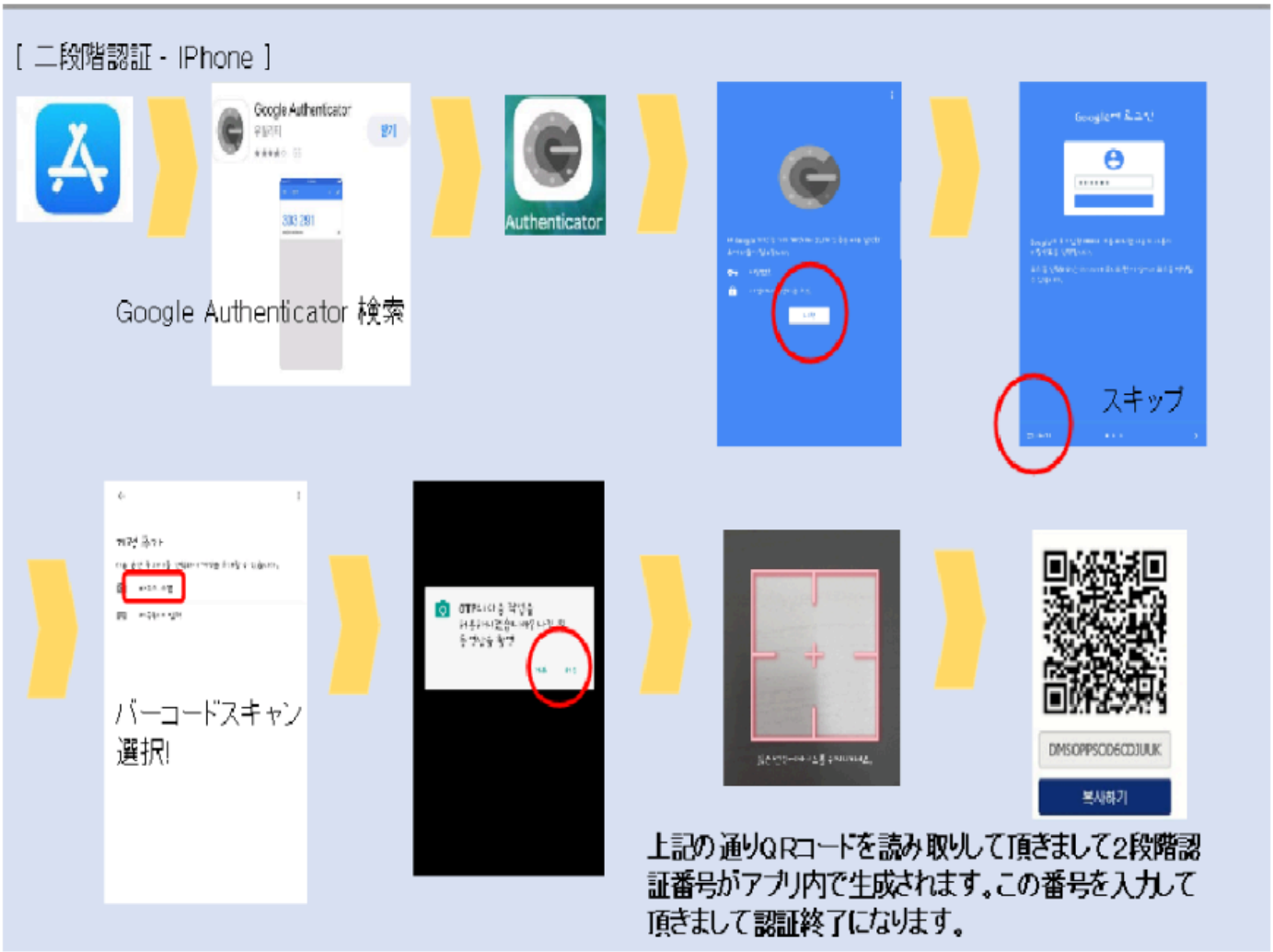

[ 二段階認証 - IPhone ]

Google Authenticator 検索

スキップ

バーコードスキャン選択!

上記の通りQRコードを読み取りして頂きまして2段階認証番号がアプリ内で生成されます。この番号を入力して頂きまして認証終了になります。

Google Authenticator
Authenticator
DMSOPPSCD6CDJUUK
복사하기

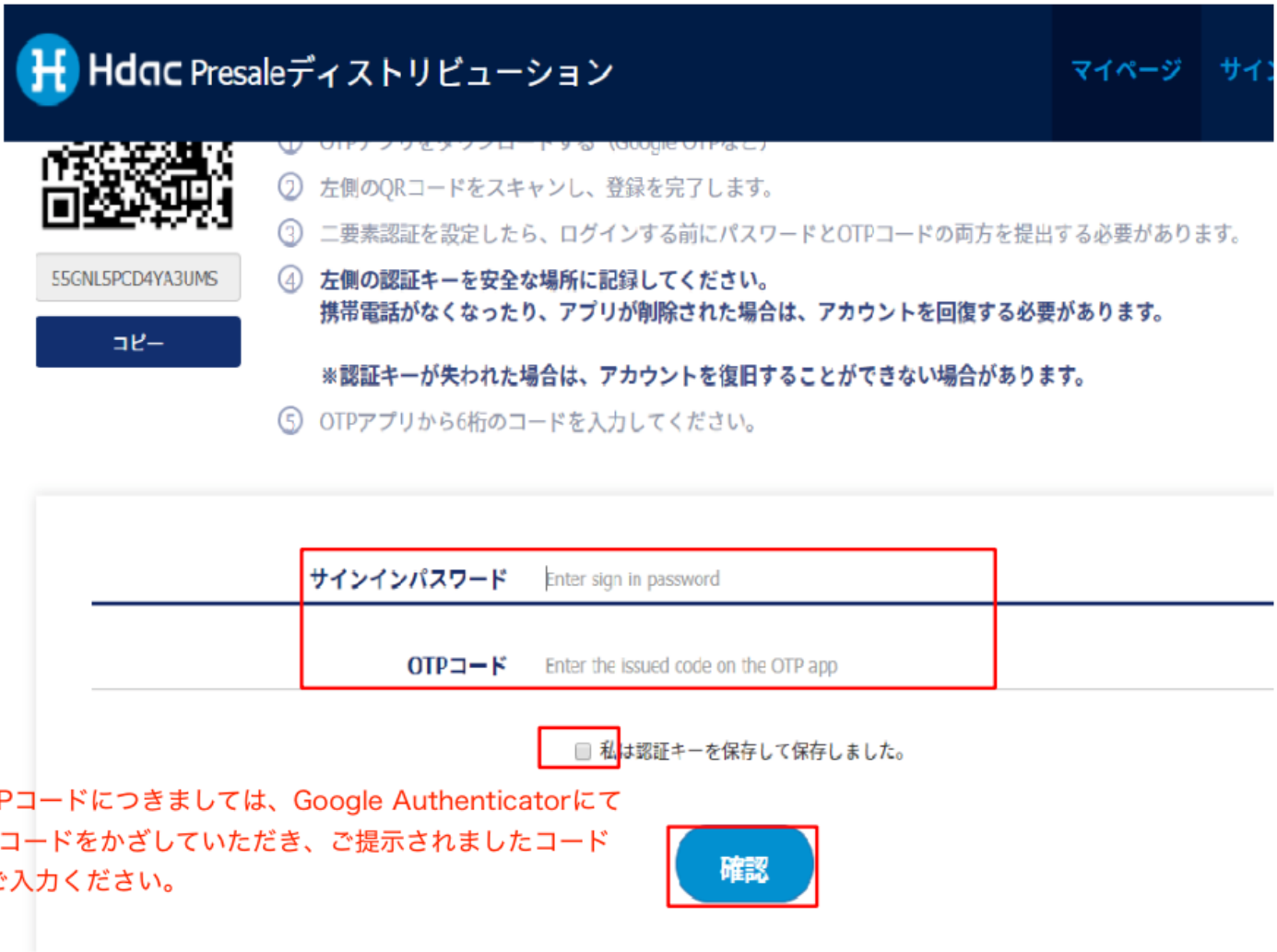

Hdac Presaleディストリビューション
マイページ
サイ

55GNL5PCD4YA3UMS

コピー

① OTPアプリをダウンロードする（Google OTPなど）

② 左側のQRコードをスキャンし、登録を完了します。

③ 二要素認証を設定したら、ログインする前にパスワードとOTPコードの両方を提出する必要があります。

④ **左側の認証キーを安全な場所に記録してください。**
**携帯電話がなくなったり、アプリが削除された場合は、アカウントを回復する必要があります。**

**※認証キーが失われた場合は、アカウントを復旧することができない場合があります。**

⑤ OTPアプリから6桁のコードを入力してください。

**サインインパスワード** Enter sign in password

**OTPコード** Enter the issued code on the OTP app

☐ 私は認証キーを保存して保存しました。

OTPコードにつきましては、Google Authenticatorにて
QRコードをかざしていただき、ご提示されましたコード
をご入力ください。

確認

保護された通信 | https://exchange.bloko.kr/mypage

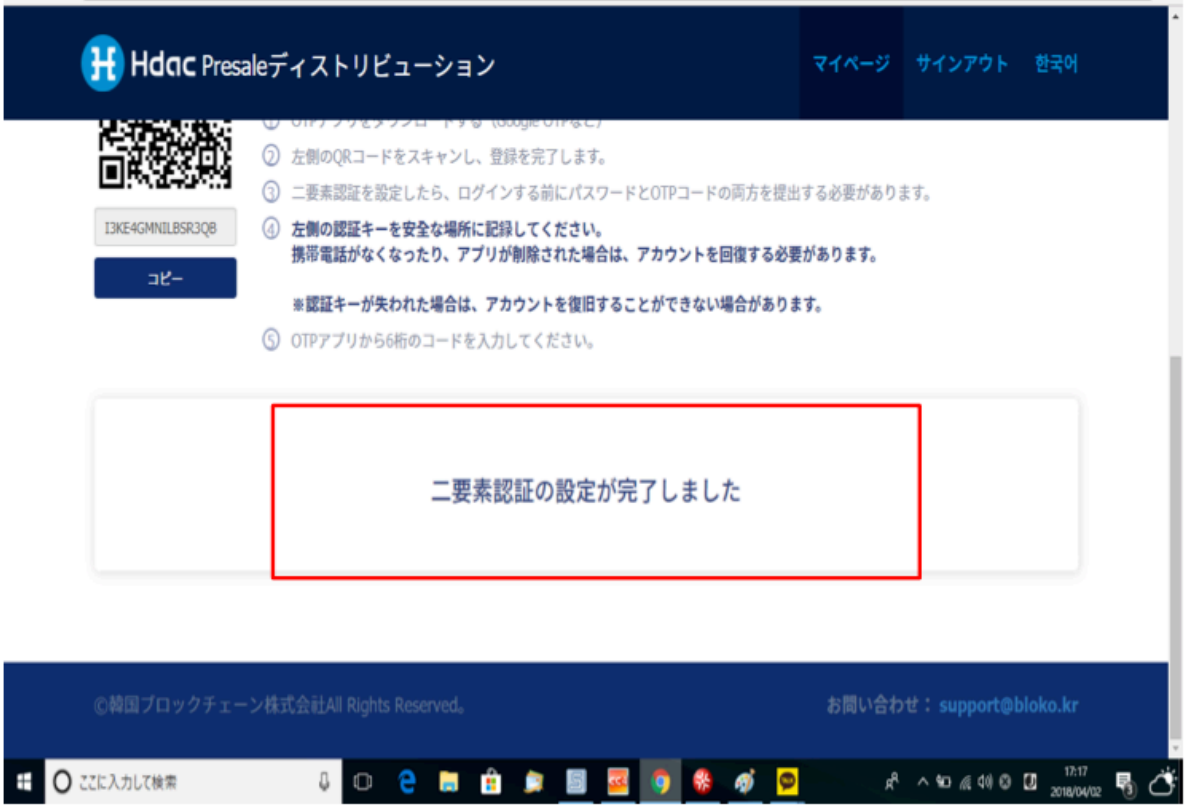
Hdac Presaleディストリビューション
マイページ
サインアウト
한국어
I3KE4GMNILBSR3QB
コピー
ここに入力して検索
17:17
2018/04/02

② 左側のQRコードをスキャンし、登録を完了します。

③ 二要素認証を設定したら、ログインする前にパスワードとOTPコードの両方を提出する必要があります。

④ **左側の認証キーを安全な場所に記録してください。**
**携帯電話がなくなったり、アプリが削除された場合は、アカウントを回復する必要があります。**

**※認証キーが失われた場合は、アカウントを復旧することができない場合があります。**

⑤ OTPアプリから6桁のコードを入力してください。

二要素認証の設定が完了しました

©韓国ブロックチェーン株式会社All Rights Reserved.

お問い合わせ：support@bloko.kr

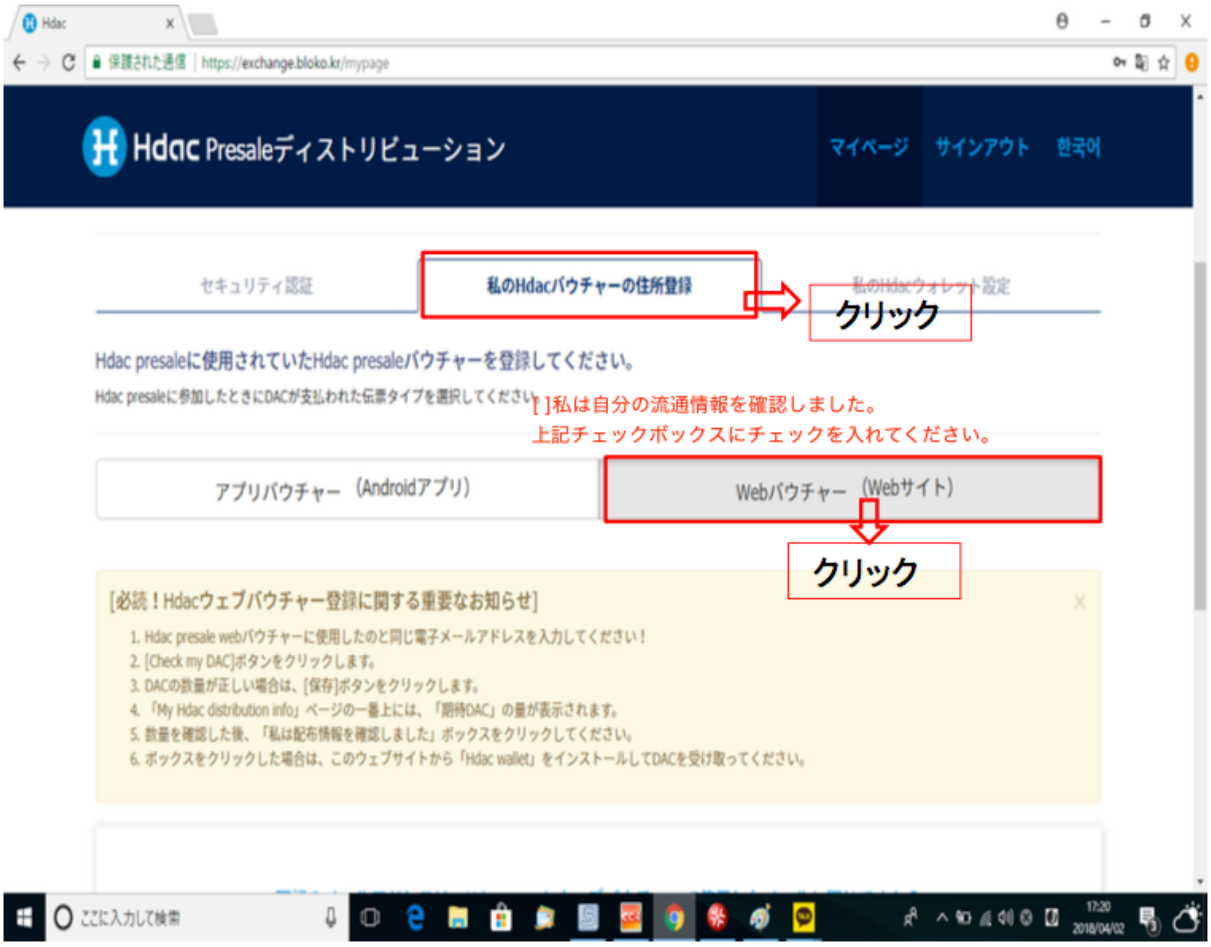
Hdac
https://exchange.bloko.kr/mypage
Hdac Presaleディストリビューション
マイページ
サインアウト
한국어
セキュリティ認証
私のHdacバウチャーの住所登録
私のHdacウォレット設定
クリック
アプリバウチャー（Androidアプリ）
Webバウチャー（Webサイト）
クリック
ここに入力して検索
17:20
2018/04/02

Hdac presaleに使用されていたHdac presaleバウチャーを登録してください。

Hdac presaleに参加したときにDACが支払われた伝票タイプを選択してください

[ ]私は自分の流通情報を確認しました。
上記チェックボックスにチェックを入れてください。

[必読！Hdacウェブバウチャー登録に関する重要なお知らせ]

1. Hdac presale webバウチャーに使用したのと同じ電子メールアドレスを入力してください！
2. [Check my DAC]ボタンをクリックします。
3. DACの数量が正しい場合は、[保存]ボタンをクリックします。
4. 「My Hdac distribution info」ページの一番上には、「期待DAC」の量が表示されます。
5. 数量を確認した後、「私は配布情報を確認しました」ボックスをクリックしてください。
6. ボックスをクリックした場合は、このウェブサイトから「Hdac wallet」をインストールしてDACを受け取ってください。

Hdac Presaleディストリビューション
マイページ
サインアウト
한국어

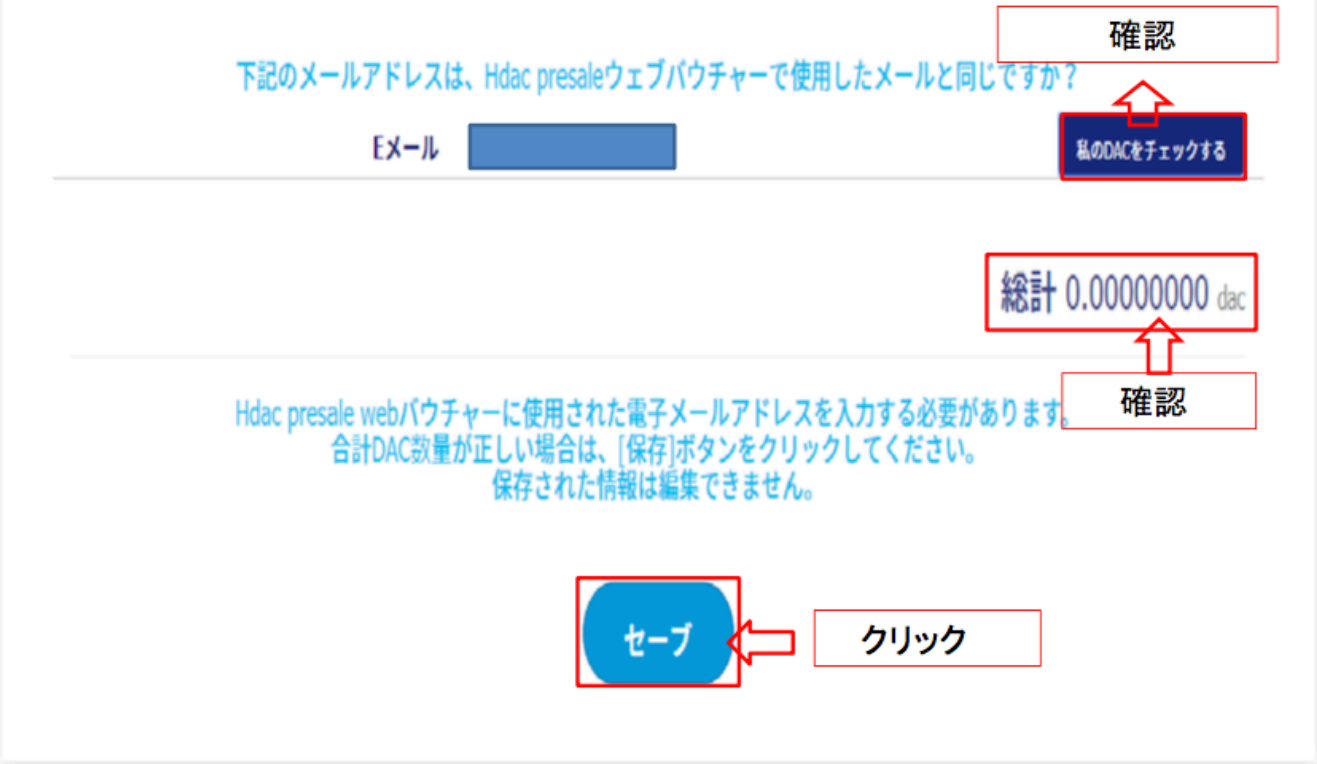

下記のメールアドレスは、Hdac presaleウェブバウチャーで使用したメールと同じですか？

Eメール [redacted]

総計 0.00000000 dac

Hdac presale webバウチャーに使用された電子メールアドレスを入力する必要があります。
合計DAC数量が正しい場合は、[保存]ボタンをクリックしてください。
保存された情報は編集できません。

確認
私のDACをチェックする
確認
セーブ
クリック

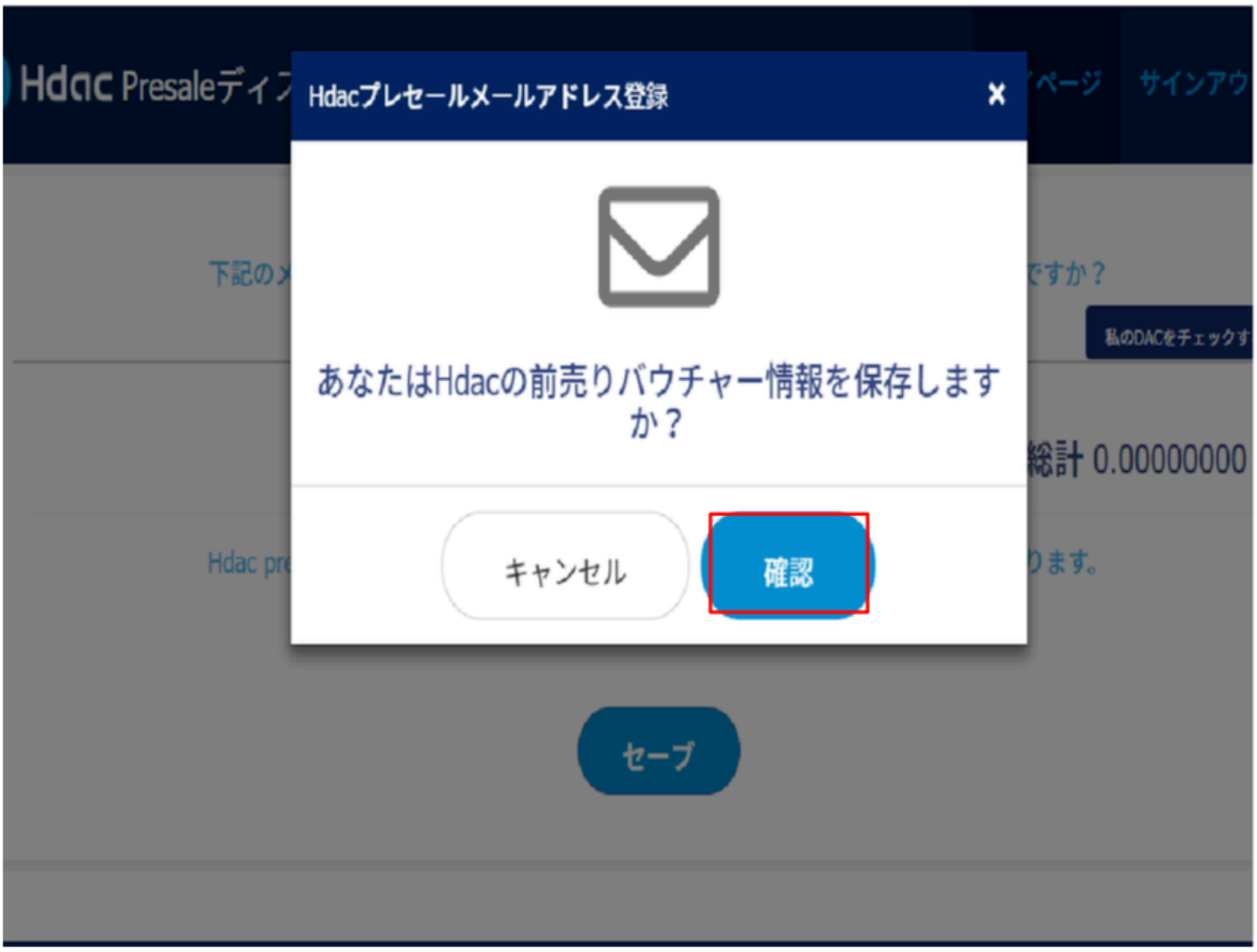

**Hdacプレセールメールアドレス登録**

あなたはHdacの前売りバウチャー情報を保存しますか？

×
キャンセル
確認
セーブ

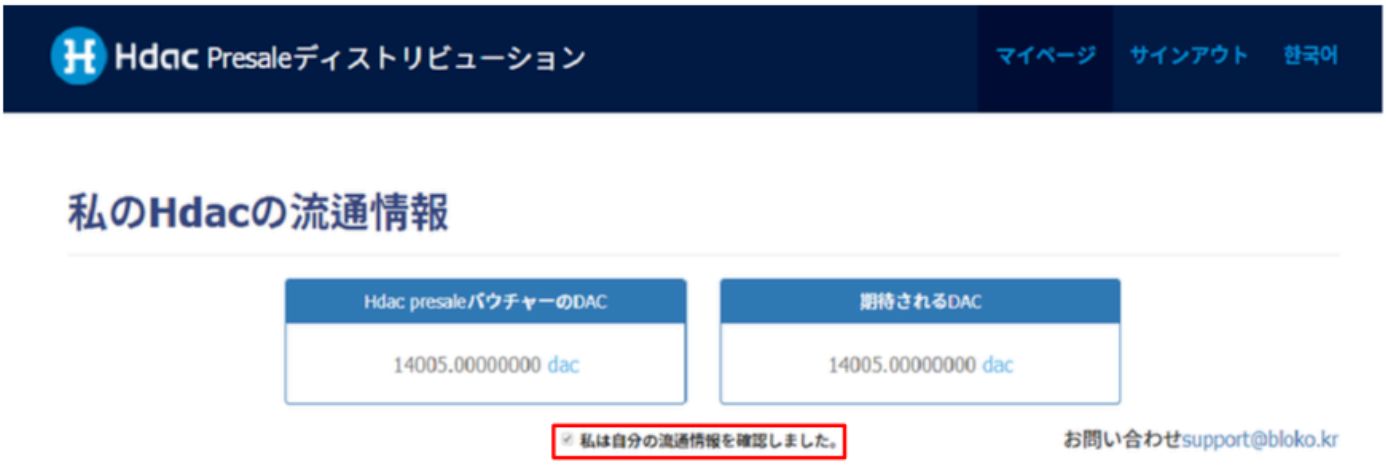

Hdac Presaleディストリビューション
マイページ
サインアウト
한국어

## 私のHdacの流通情報

| Hdac presaleバウチャーのDAC | 期待されるDAC |
|---|---|
| 14005.00000000 dac | 14005.00000000 dac |

☑ 私は自分の流通情報を確認しました。

お問い合わせsupport@bloko.kr

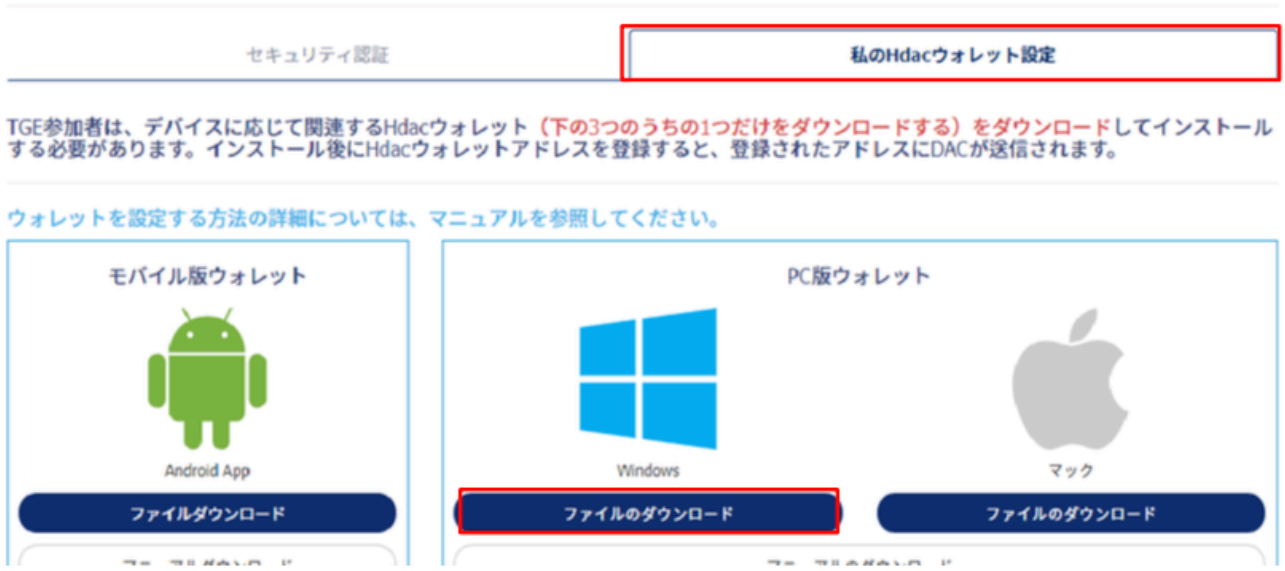
セキュリティ認証
私のHdacウォレット設定

TGE参加者は、デバイスに応じて関連するHdacウォレット（下の3つのうちの1つだけをダウンロードする）をダウンロードしてインストールする必要があります。インストール後にHdacウォレットアドレスを登録すると、登録されたアドレスにDACが送信されます。

ウォレットを設定する方法の詳細については、マニュアルを参照してください。

モバイル版ウォレット
Android App
ファイルダウンロード
PC版ウォレット
Windows
ファイルのダウンロード
マック
ファイルのダウンロード

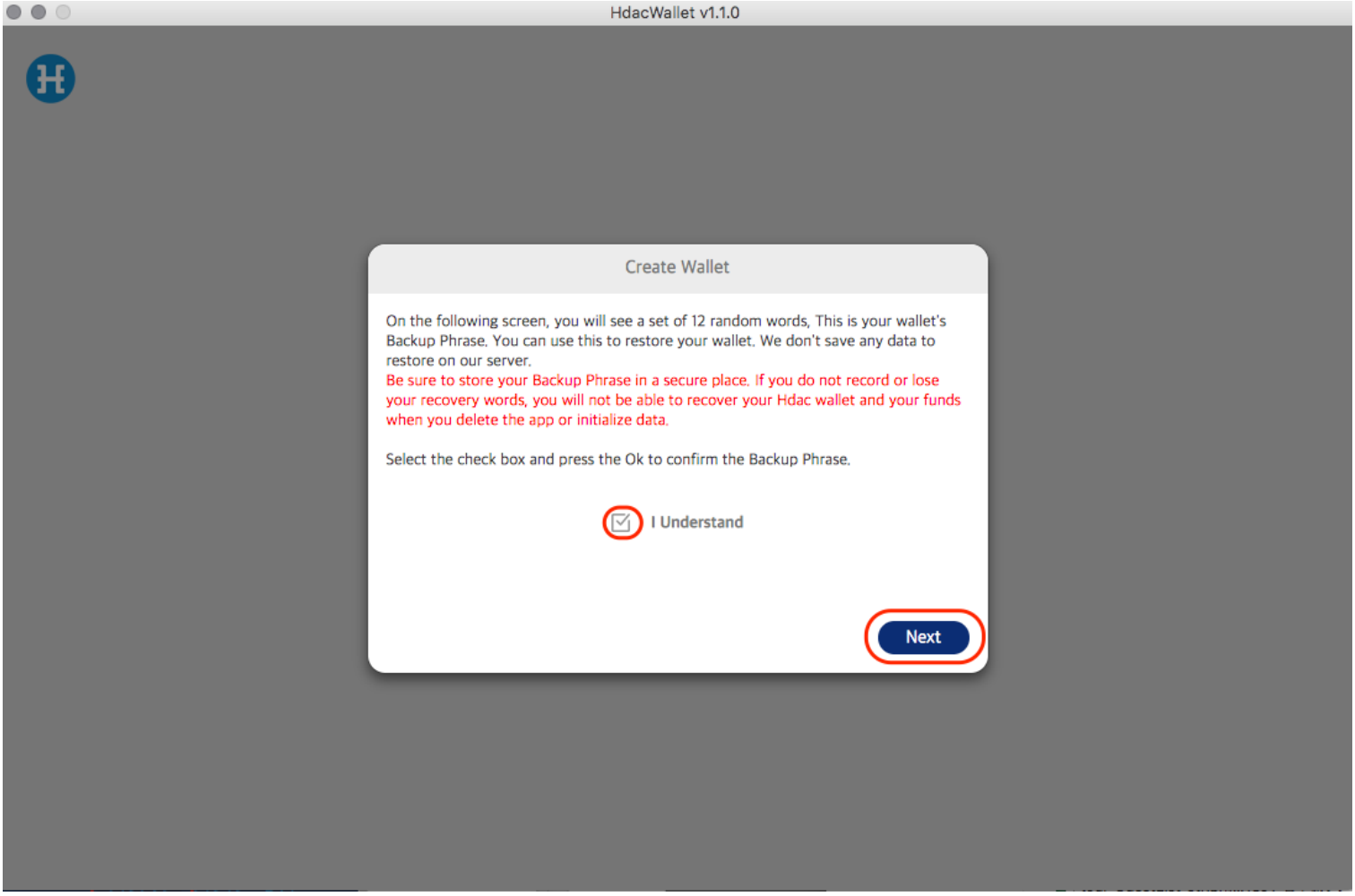
HdacWallet v1.1.0
Create Wallet

On the following screen, you will see a set of 12 random words, This is your wallet's Backup Phrase. You can use this to restore your wallet. We don't save any data to restore on our server.
Be sure to store your Backup Phrase in a secure place. If you do not record or lose your recovery words, you will not be able to recover your Hdac wallet and your funds when you delete the app or initialize data.

Select the check box and press the Ok to confirm the Backup Phrase.

☑ I Understand

Next

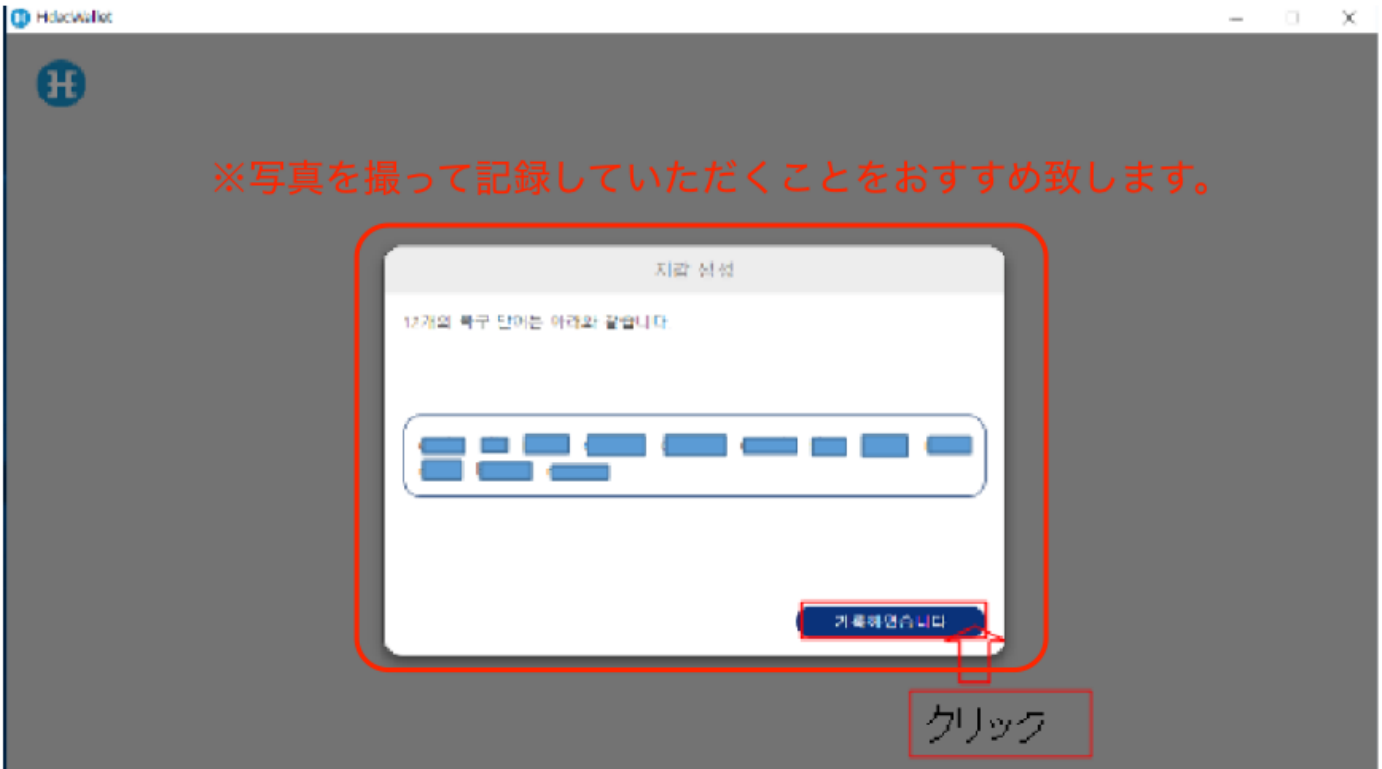
HdacWallet
지갑 생성

※写真を撮って記録していただくことをおすすめ致します。

12개의 복구 단어는 아래와 같습니다

[redacted]

기록했습니다
クリック

12個の単語を必ず記録して頂きその後クリック!!!
上記単語を紛失した場合HDACウォレットログインが出来ません。
必ず控えて保管ください。

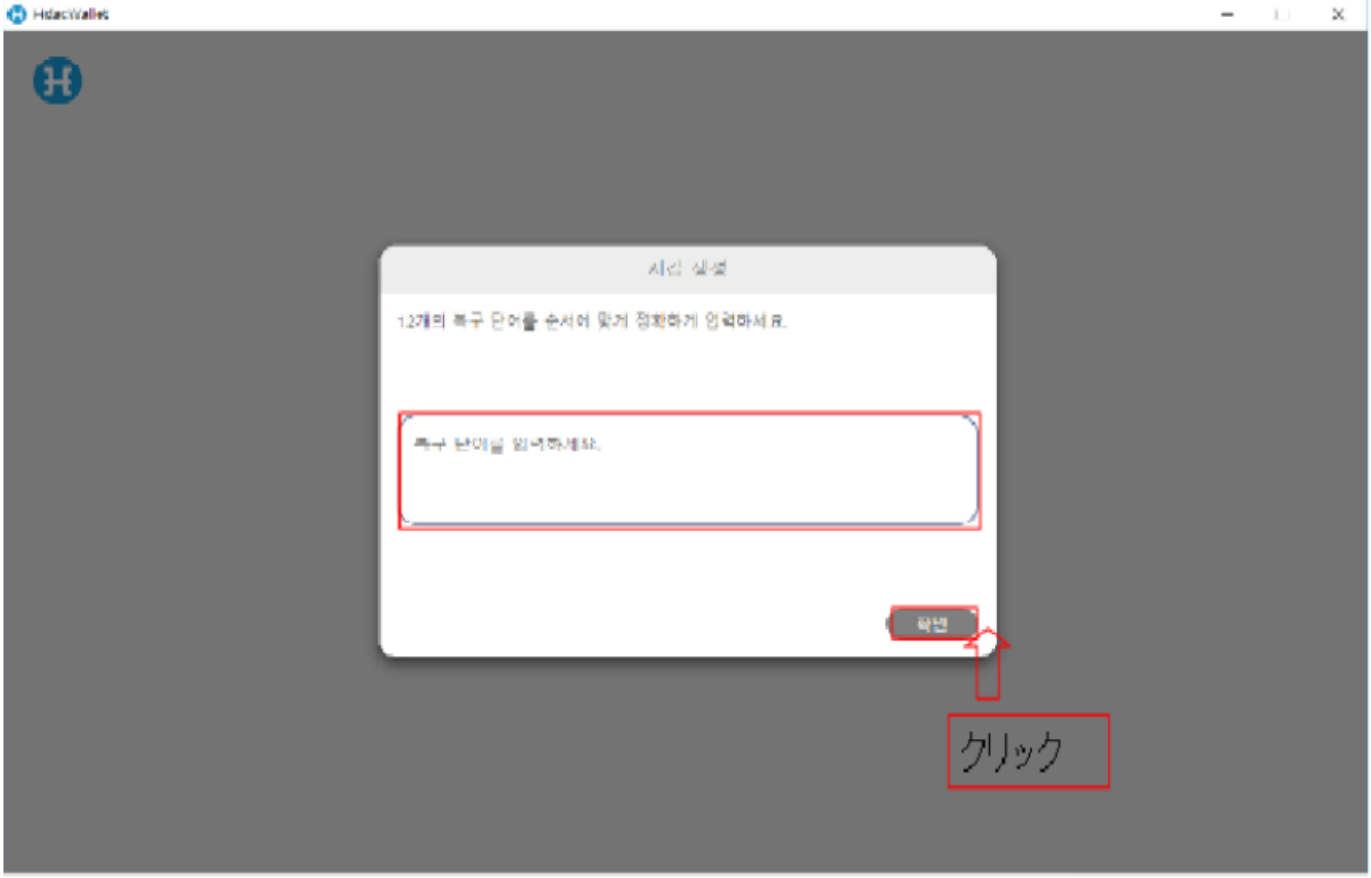
HdacWallet
확인
クリック

12개의 복구 단어를 순서에 맞게 정확하게 입력하세요.

복구 단어를 입력하세요.

※単語と単語の間は全角スペースを入力ください

先程お控え頂きました単語12個を再度入力ください。

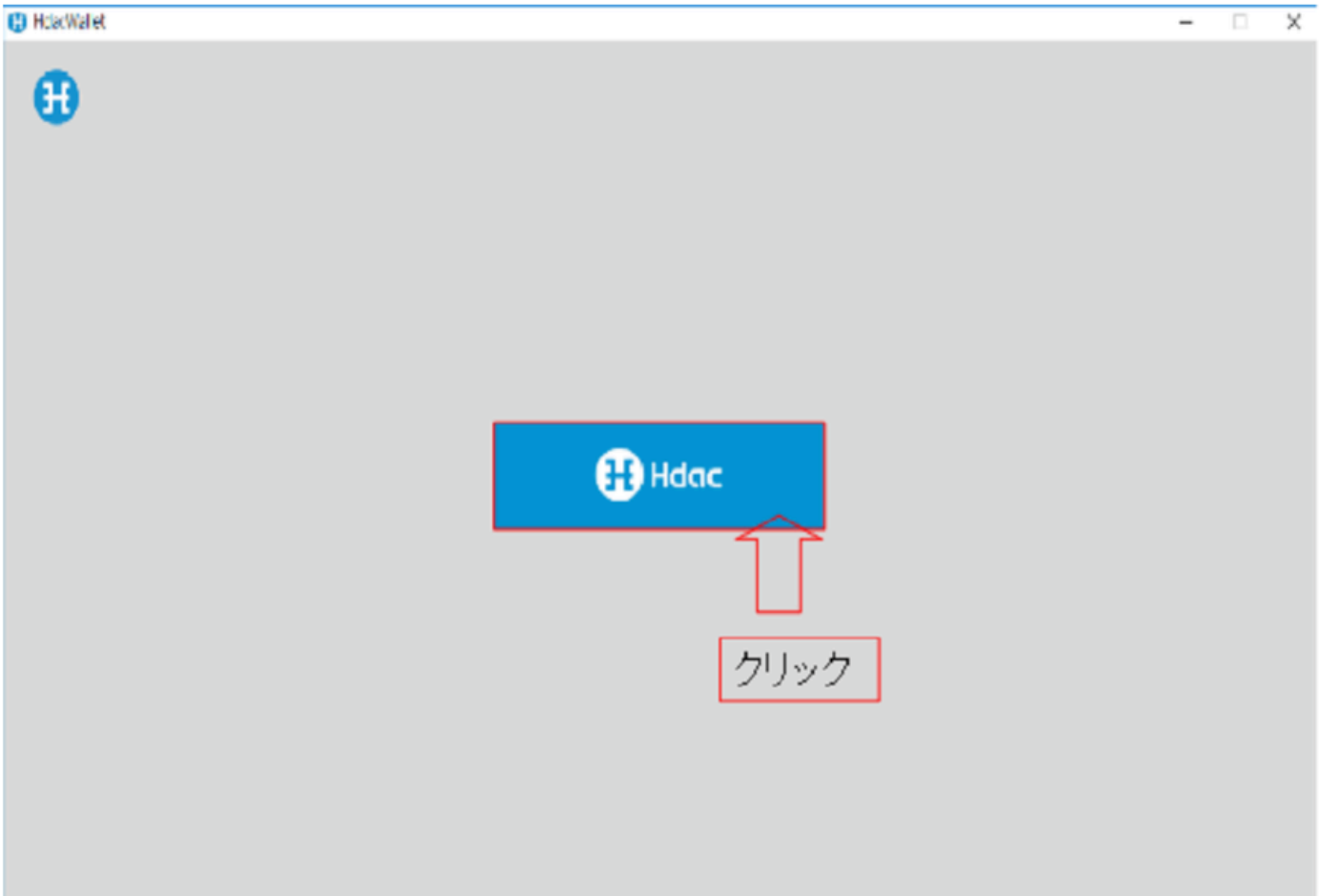
HdacWallet
Hdac
クリック

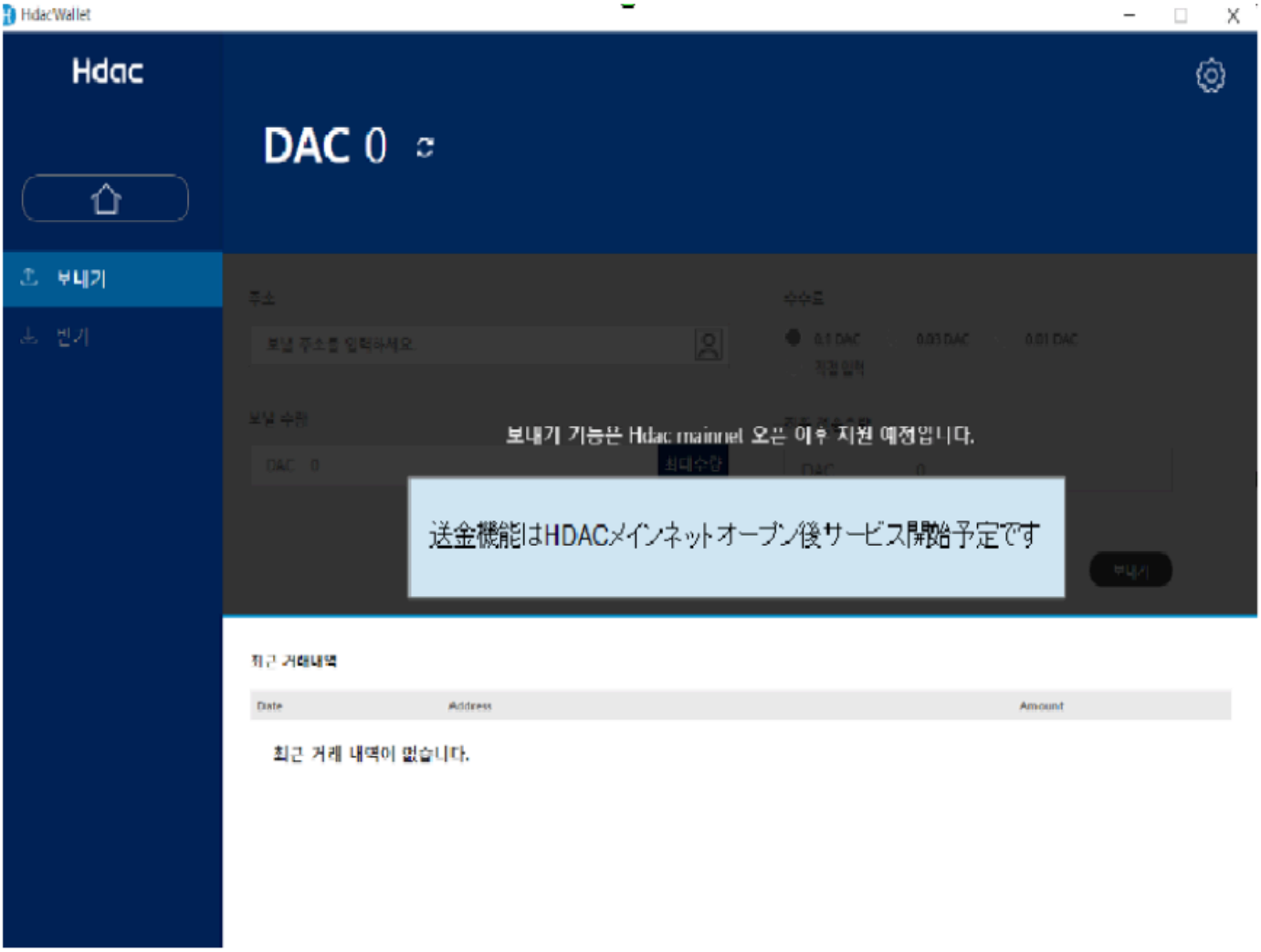
HdacWallet
Hdac
DAC 0
보내기
받기

주소

보낼 주소를 입력하세요.

수수료

● 0.1 DAC ○ 0.03 DAC ○ 0.01 DAC ○ 직접 입력

보낼 수량

DAC 0 최대수량

보내기 기능은 Hdac mainnet 오픈 이후 지원 예정입니다.

送金機能はHDACメインネットオープン後サービス開始予定です

최근 거래내역

| Date | Address | Amount |
|---|---|---|

최근 거래 내역이 없습니다.

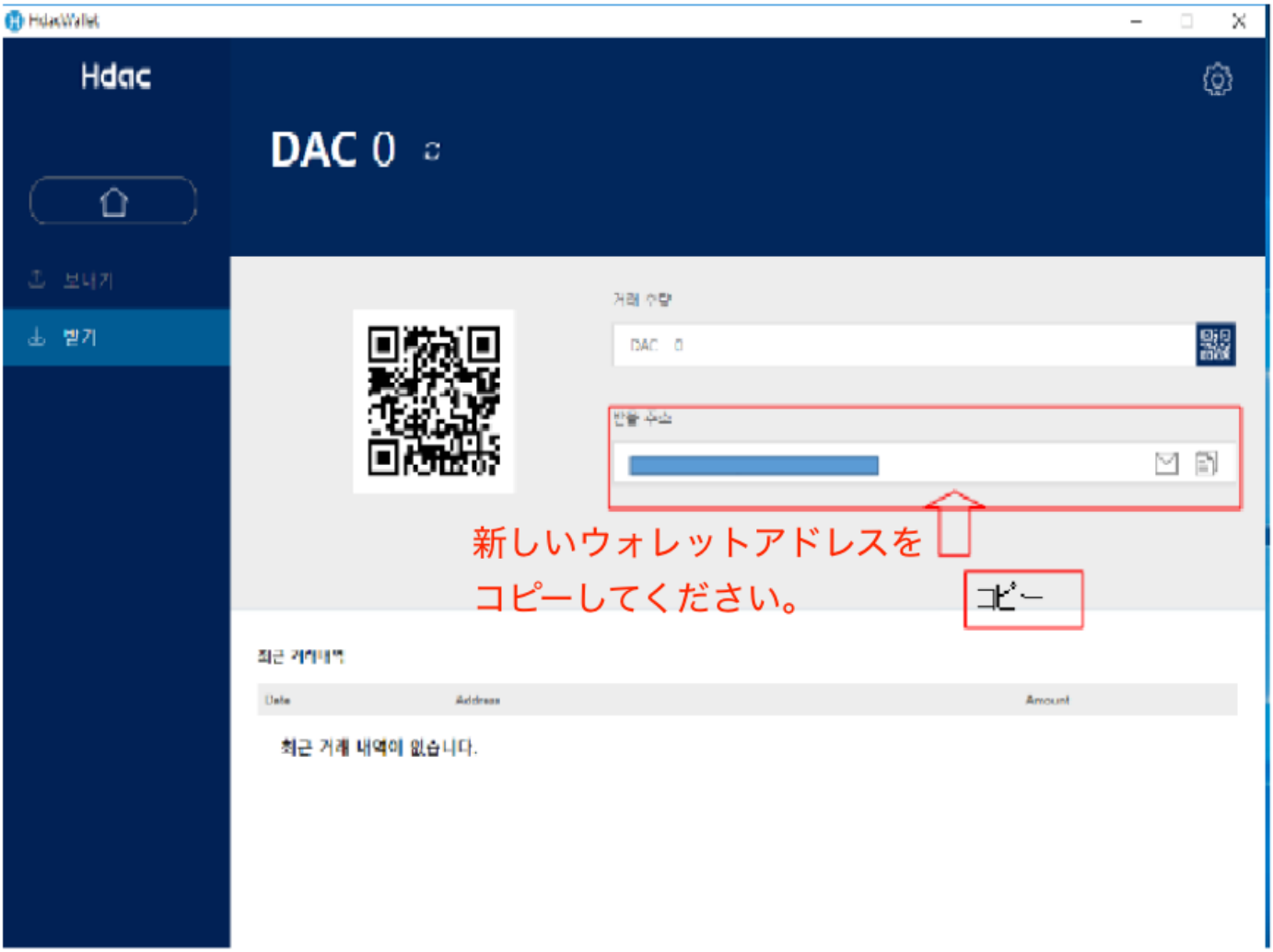
HdacWallet
Hdac
DAC 0
보내기
받기

거래 수량

DAC 0

받을 주소

[redacted]

新しいウォレットアドレスをコピーしてください。

コピー

최근 거래내역

| Date | Address | Amount |
|---|---|---|

최근 거래 내역이 없습니다.

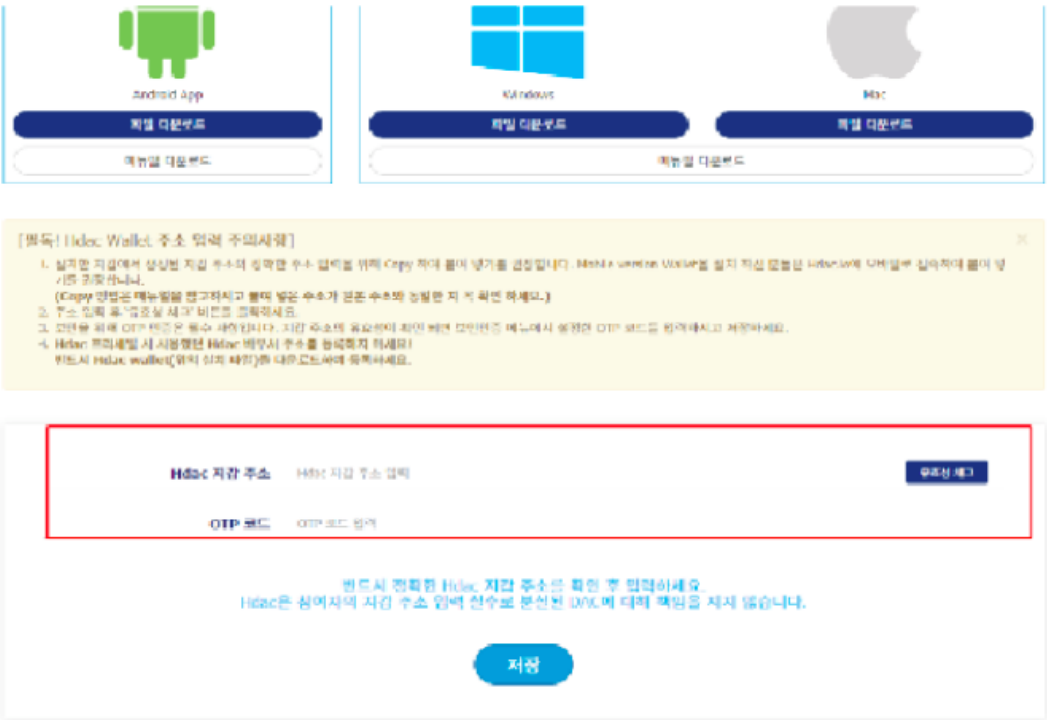
Android App
파일 다운로드
매뉴얼 다운로드
Windows
파일 다운로드
Mac
파일 다운로드
매뉴얼 다운로드
유효성 체크
저장

[필독! Hdac Wallet 주소 입력 주의사항]

Hdac 지갑 주소: Hdac 지갑 주소 입력

OTP 코드: OTP 코드 입력

반드시 정확한 Hdac 지갑 주소를 확인 후 입력하세요.
Hdac은 참여자의 지갑 주소 입력 실수로 분실된 DAC에 대해 책임을 지지 않습니다.

1.コピーして頂きましたウォレットアドレスを貼り付け(有効性を確認する クリック)
2.二段階認証コード入力
3.セーブクリック